

Belegung der Buchsen bei der Sonderversion des ICon-BOX 120 VFB
(basiert auf ICon BOX 124 siehe Anleitung BA ICon Box R0-2012 DE EN)

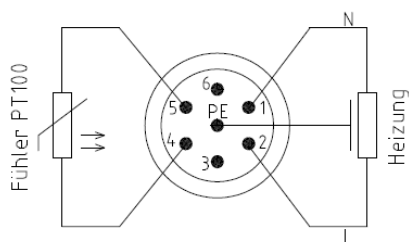
Pin configuration for sockets in special version of ICon-BOX 120 VFB
(based on ICon BOX 124 see manual BA ICon Box R0-2012 DE EN)

Configuration des connecteur pour version spécial de ICon-BOX 120 VFB
(reposer sur ICon BOX 124 confer BA ICon Box R0-2012 DE EN)




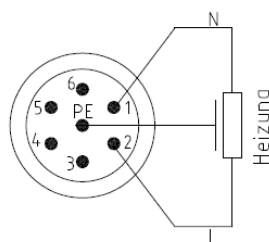
ICon-BOX 120 VFB

PT100



Heizung+PT100 / Heater+PT100 / Chauffage+PT100

L Pin 1
N Pin 2
PT100 Pin 4+5
PE Pin PE / 



Heizung / Heater / Chauffage

L Pin 1
N Pin 2
PE Pin PE / 